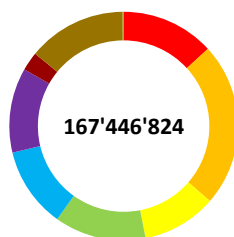


Gesamtüberblick

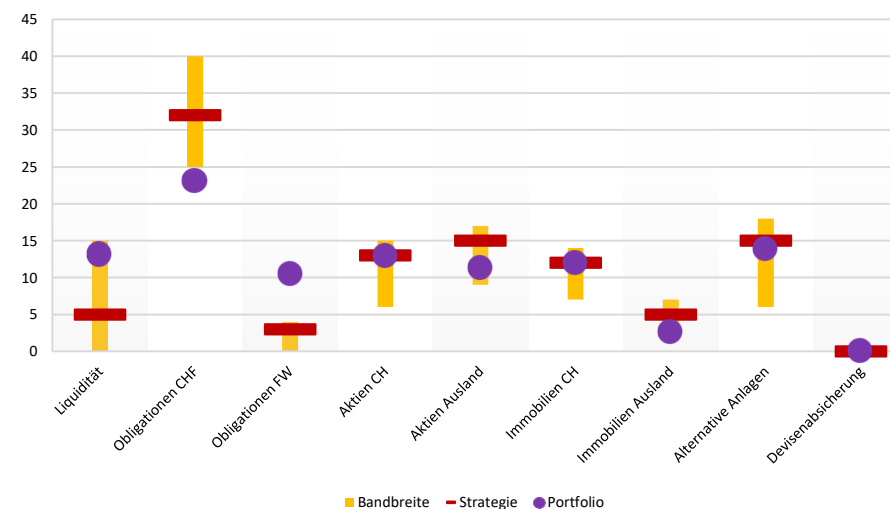
Anlagekategorie	Verkaufswert	Ist	Soll	Differenz	Limiten			Performance YTD		
					Minimum	Maximum	Kontrolle	Portfolio	Benchmark	Differenz
Liquidität	22'088'572.67	13.19	5.00	8.19	0.00	15.00	●	0.22	-0.05	0.26
Obligationen CHF	38'825'995.08	23.19	32.00	-8.81	25.00	40.00	●	3.69	4.21	-0.50
Obligationen FW	17'654'163.72	10.54	3.00	7.54	0.00	4.00	●	3.34	-1.11	4.50
Aktien CH	21'674'981.70	12.94	13.00	-0.06	6.00	15.00	●	18.10	17.72	0.32
Aktien Ausland	19'084'231.56	11.40	15.00	-3.60	9.00	17.00	●	11.60	13.37	-1.56
Immobilien CH	20'086'155.74	12.00	12.00	0.00	7.00	14.00	●	6.72	4.00	2.62
Immobilien Ausland	4'442'520.24	2.65	5.00	-2.35	2.00	7.00	●	5.99	4.43	1.49
Alternative Anlagen	23'307'563.54	13.92	15.00	-1.08	6.00	18.00	●	0.02	1.18	-1.15
Devisenabsicherung	282'640.00	0.17						0.69	1.07	-0.37
Total	167'446'824.24	100.00	100.00					5.76	6.62	-0.80

Allokation

Gruppe	Verkaufswert	Anteil in %
Liquidität gesamt	22'088'573	13.19 ●
Obligationen CHF	38'825'995	23.19 ●
Obligationen FW	17'654'164	10.54 ●
Aktien CH	21'674'982	12.94 ●
Aktien Ausland	19'084'232	11.40 ●
Immobilien CH	20'086'156	12.00 ●
Immobilien Ausland	4'442'520	2.65 ●
Alternative Anlagen	23'307'564	13.92 ●
Devisenabsicherung	282'640	0.17 ●
Total	167'446'824	100.00



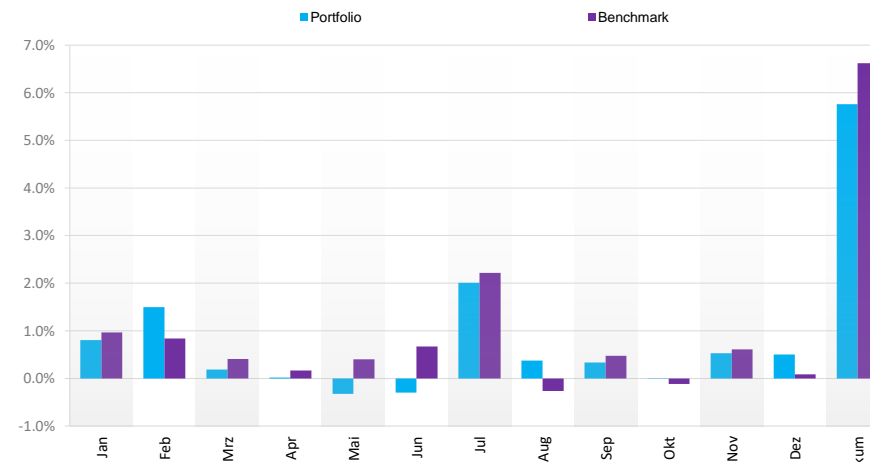
Strategiekontrolle



Performanceübersicht

Periode	Portfolio	Benchmark	Differenz
2012 YTD	5.76	6.62	-0.80
Letzte 3 Monate	1.04	0.58	0.46
Letzte 12 Monate	5.76	6.62	-0.80
Dez 2012	0.50	0.09	0.42
Nov 2012	0.53	0.61	-0.08
Okt 2012	0.00	-0.12	0.12
2011	0.48	2.00	-1.49
2010	4.74	4.84	-0.09
2009	9.36	8.93	0.39
2008	-7.94	-8.42	0.52
2007	-5.29	-4.99	-0.32

Monatsperformance



Buchhalterischer Erfolgsnachweis

Änderung Marchzinsen	-13'457	-0.15
Coupons und Dividenden	3'364'876	37.97
übrige Erträge-Aufwände	3'306	0.04
real. G/V auf Wertpapiere	697'917	7.88
real. G/V auf Währungen	-127'387	-1.44
unreal. G/V auf Wertpapiere	5'691'121	64.23
unreal. G/V auf Währungen	5'691'121	64.23
nicht rückford. Steuern	-12'004	-0.14
Transaktionsspesen	-146'668	-1.66
Pauschalspesen	0	0.00
Erfolg	8'860'815	100%

Kumulierte Performance

